

Школьный этап всероссийской олимпиады школьников
Труд (технология)
2025-2026 учебный год
4 класс

Время выполнения работы – 60 минут

Все ответы к заданиям должны быть перенесены в бланк ответов!

ЗАДАНИЕ 1. Выбери правильное определение термина:

Термин	Определение
Каркас	а) намеченный рисунок, покрытый акварельными или гуашевыми белилами
	б) основа, сделанная из проволоки и помещенная внутрь готового изделия
	в) вид художественнойковки чугуна

ЗАДАНИЕ 2. Выбери один верный ответ. **Какие изделия сделаны из древесины?**

- а) фанера, картон, бумага;
- б) пластмасса, тканевый жгут, хлопковые ткани;
- в) стекло, разноцветный бисер;
- г) железная проволока и фольга.

ЗАДАНИЕ 3. Выбери один верный ответ. **Свойство бумаги, без которого нельзя сделать поделки в технике оригами – это...**

- а) цвет;
- б) шероховатость;
- в) сгибаемость;
- г) гладкость поверхности.

ЗАДАНИЕ 4. Выбери один верный ответ.

Линейка, карандаш, шило, ножницы, игла – это ...

- а) инструменты;
- б) материалы;
- г) приспособления;
- д) изделия.

ЗАДАНИЕ 5. Установи соответствие между термином и подходящим по смыслу определением. Занеси соответствие в таблицу в бланке ответов.

Термин	Определение
1. Шаблон	а) повторяемость
2. Ритм	б) образец
3. Узор	в) точка
4. Развёртка	г) плоская заготовка
5. Композиция	д) рисунок
6. Центр круга	е) построение

ЗАДАНИЕ 6. Выбери один верный ответ. **Что такое орнамент?**

- а) аппликация, отображающая виды природы;
- б) ритмически построенный узор;

- в) минерал для шлифовки и чистки изделий;
- г) контурное изображение людей, животных.

ЗАДАНИЕ 7. Выбери 4 верных утверждения:

При работе с иглой следует:

1. Втыкать иглу в игольницу.
2. Класть иглу на рабочий стол без нитки.
3. Передавать иглу, воткнутую в игольницу.
4. Держать иглу в зубах.
5. Втыкать в одежду.
6. Проталкивать иглу в ткань наперстком.
7. До и после работы проверять количество игл.

ЗАДАНИЕ 8. Установи соответствие между частями пословиц о труде. Занеси соответствие в таблицу в бланке ответов:

1. Говорить легко	а) наше богатство
2. Нерадивый дважды	б) а лень портит
3. Честный труд	в) а делать трудно
4. Труд человека кормит	г) два века живет
5. Хорошая работа	д) одно дело делает

ЗАДАНИЕ 9. Укажи номера рисунков, на которых изображены дымковские игрушки:



Рис. 1



Рис.2



Рис. 3



Рис. 4


Задание 10. (практическое)

Складывание фигуры в технике «оригами»

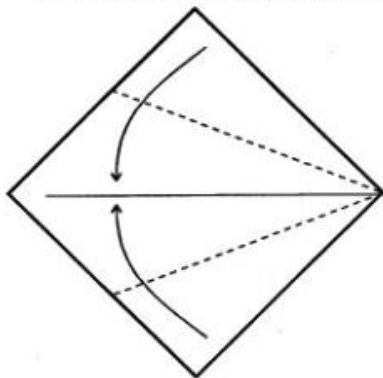
Используя данную ниже схему, сложи фигурку воробья.

Инструменты и принадлежности: лист офисной бумаги формата А4, ножницы, линейка, простой и чёрный карандаши.

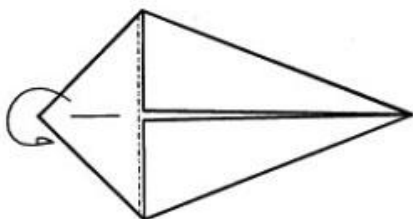
Из листа формата А4 вырежи квадрат. Далее выполняй работу в соответствии со схемой:



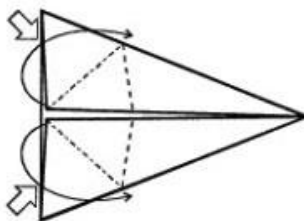
1. Сделайте перегиб по диагонали и согните углы к линии перегиба.



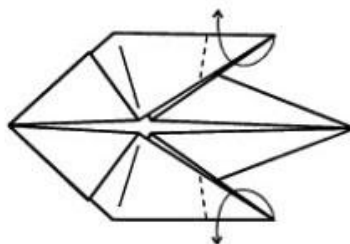
2. Загните угол назад.



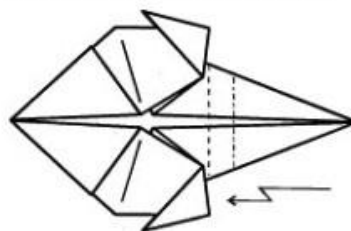
3. Расправьте углы изнутри и отогните их вовне.



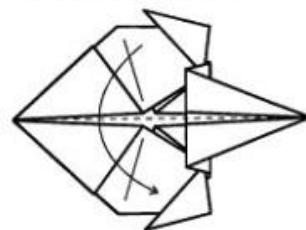
4. Согните кончики.



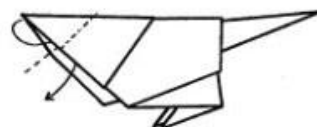
5. Сделайте сгиб ступенькой.



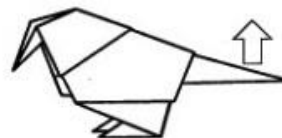
6. Сложите пополам.



7. Согните внутрь головку.



8. Поднимите хвостик.



9. Воробей готов.

